



Ai soci del  
**Circolo Ufficiali Bellinzona**

*via e-mail / portale web*

19 gennaio 2016.

Egregi Signori Ufficiali,

con piacere vi trasmettiamo l'invito all'**uscita sciistica** del Circolo, prevista a Carì per

### ***sabato 30 gennaio 2016***

L'evento, proposto a seguito del successo degli scorsi anni, vuole essere una giornata sportiva e conviviale al tempo stesso.

Il programma è sintetizzabile nel modo seguente:

<b>0900</b>	Ritrovo presso la stazione di partenza principale di Carì
Mattino	Sciata
1100	Ritrovo alla stazione di cima e Aperitivo
1200	Pranzo conviviale (Fondue al "Betulin du Lei" o al ristorante 2000 in funzione dell'innevamento)
Pomeriggio	Sciata libera
dalle 1600	Après-ski individuale libero

Il **Circolo contribuisce alla manifestazione** mettendo a disposizione la carta giornaliera al prezzo molto **speciale di CHF 20.--**, oltre ad offrire ai presenti l'aperitivo.

Per ragioni strettamente organizzative, saranno tenuti in **considerazione solo i primi iscritti**. Siete gentilmente pregati di confermare la vostra partecipazione elettronicamente **entro il 27 gennaio** via doodle <http://doodle.com/poll/jia884m6pek3zhym>.

In caso di **cattivo tempo o fortemente incerto**, la manifestazione sarà annullata con relativo preavviso. Per questa ragione siete pregati di comunicarci il **vostro e-mail personale** nell'apposito campo riservato ai commenti!

Nell'attesa di potervi incontrare numerosi, porgiamo i nostri più cordiali e camerateschi saluti.





Il Comitato.

Allegato: piano delle piste.

**Orari d'esercizio:**  
dalle ore 09.00 alle ore 16.00. Domenica e festivi dalle 08.30.  
Ultimo controllo piste alle ore 16.30.  
Tutti i dati possono essere soggetti a modifiche.  
Valgono le condizioni del regolamento.

**Betriebszeiten:**  
Ab 09.00 bis 16.00 Uhr. Sonntag und Feiertage ab 08.30 Uhr.  
Letzte Pistenkontrolle um 16.30.  
Alle Daten können geändert werden.  
Es gelten die allgemeinen Bedingungen.



- 1 difficile / schwer
- 2 media / mittel
- 3 facile / leicht
- 4 sentiero invernale / Winterwanderweg
- 5 sentiero didattico / sentiero del Montanaro percorribile con pelli di foca e racchette
- 6 pista slalom gigante e speciale omologata FIS
- 7 pista discesa, super G e gigante omologata FIS
-  2 seggiovie
-  1 scilift
-  1 nastro trasportatore 72 ml
-  Pony lift 120 ml (solo per sciatori esperti)
- 20 km di piste
-  3 km di pista per slitte

La sorveglianza è garantita solamente sulle piste demarcate ed aperte al pubblico. Vogliate attenervi alla segnaletica ed alle indicazioni riportate sugli avvisi concernenti lo stato della neve e delle piste.

*Es werden nur markierte und geöffnete Pisten überwacht. Beachten Sie die Markierungen. Signale und Anzeigetafel über die Schnee- und Pistenverhältnisse.*